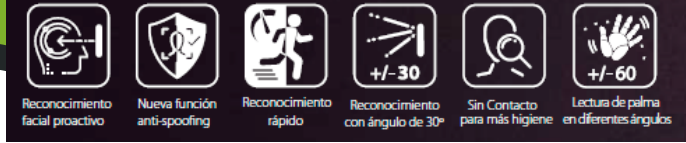




SpeedFace V4

Terminal de control de asistencia con reconocimiento facial

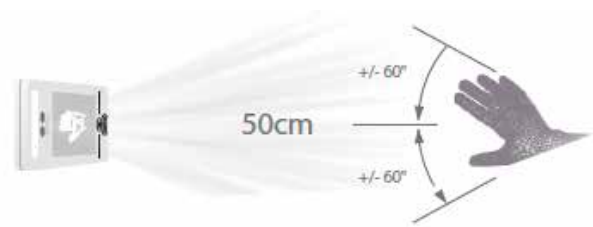
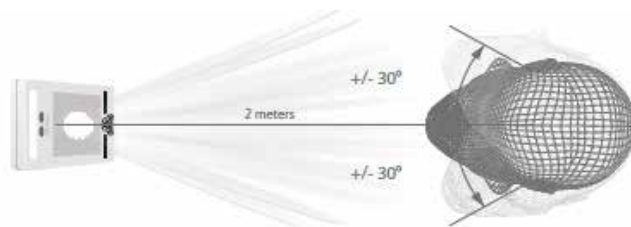
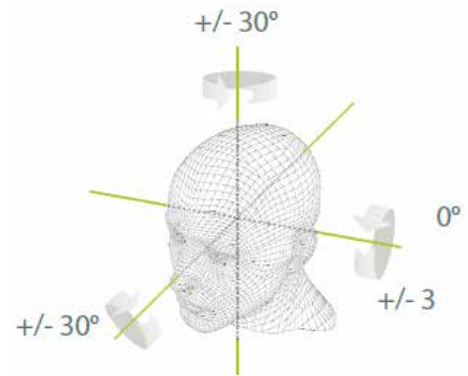


SpeedFace V4 es una terminal de control de asistencia con reconocimiento facial visible light y Reconocimiento de Palma.

La distancia de reconocimiento se ha incrementado considerablemente hasta 2 metros, lo que mejora significativamente la tasa máxima de tráfico. Si bien la mayoría de los algoritmos solo admite +/- 15° de tolerancia en el ángulo de reconocimiento de rostro, SpeedFace-V4L duplica el ángulo de detección en términos de rotación e inclinación a +/- 30°.

La distancia de reconocimiento se ha incrementado considerablemente hasta 2 metros, lo que mejora significativamente la tasa máxima personal.

El método de autenticación de palma sin contacto con una novedosa técnica de seguimiento de manos permite una tolerancia de ángulo de hasta +/- 60° en el eje y una distancia de reconocimiento de hasta 50 cm.



Especificaciones

Monitor	Pantalla Táctil de 4"
Capacidad de Rostros	800
Capacidad de Palmas	800
Capacidad de Tarjetas	1,000
Eventos	150,000
Comunicación	TCP / IP; host USB, Wi-Fi (Opcional 2.4 GHz) entrada / salida Wiegand, RS485
Interfaz de Control de Acceso	Cerradura eléctrica de 3cos, sensor de puerta, botón de salida, salida de alarma, entrada auxiliar
Funciones Opcionales	Tarjeta IC de 13,56 MHz, tarjeta HID, tarjeta Felica, función SRB, decodificador
Velocidad de Reconocimiento Facial	$\leq 1s$
Algoritmo Biométrico	ZKFace V5.8 & ZKPalm V12.0
Fuente de Alimentación	12V 3A
Humedad de Trabajo	10% - 90%
Temperatura de Trabajo	0°C - 45°C (32°F - 113°F)
Dimensiones	72.94 * 157.94 * 23 (mm)
Peso Neto	260g

Dimensiones (mm)

